



**Editor para la generación de archivo de texto**

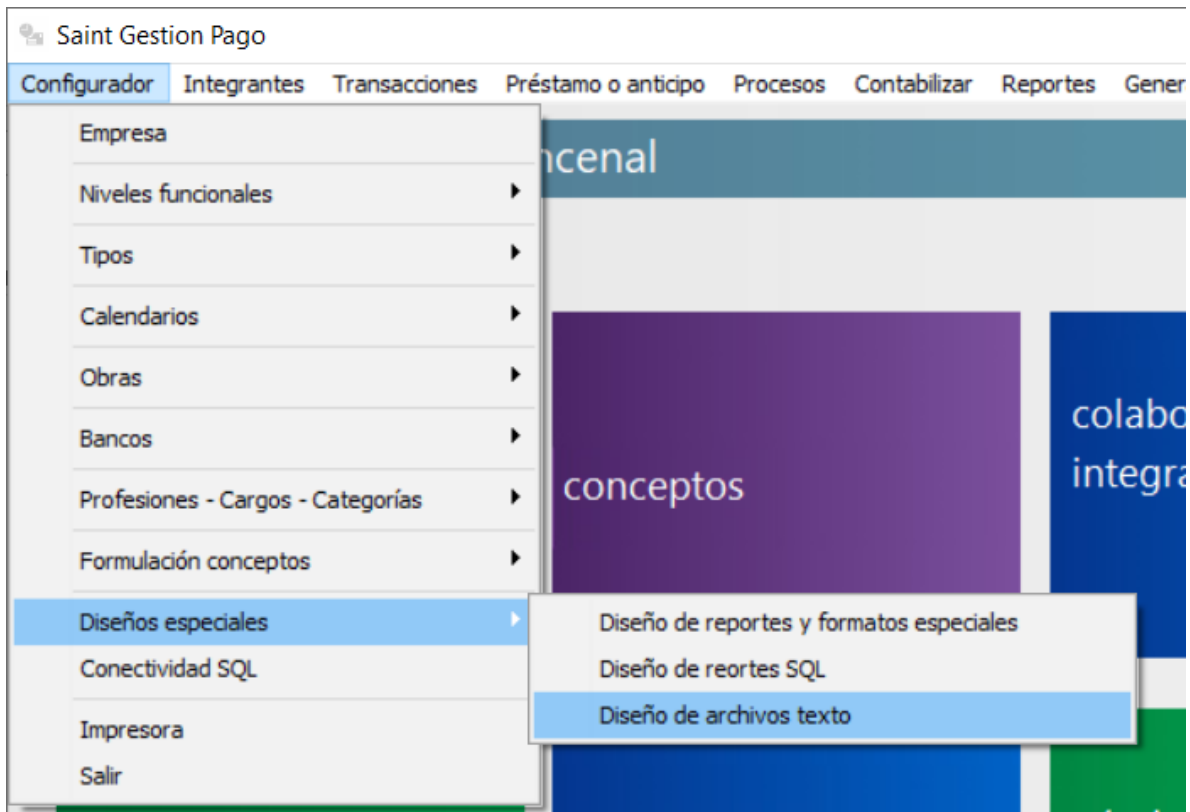
**Realizados por: Freddy Molina**

**Asesor de Desarrollo**

## Diseño de archivos de texto

Esta opción se localiza en el menú: Configurador, Diseños Especiales, Diseños de Archivos de Texto.

Esta función, le permitirá crear los guiones para la generación de archivos TXT que necesite para el funcionamiento de su empresa.



Se les presentará la siguiente pantalla:

### Diseño de archivos texto




Por código


Localizar:

Organismo: prueba de archivo

Código	Descripción
000001	Prueba del generador

Notas: prueba del proceso

 Agregar  Modificar  Borrar

 Cerrar

Desde esta ventana, usted tendrá la oportunidad de agregar, modificar y borrar un guión de generación de archivo de texto.



Al hacer clic, en el botón Agregar, se visualizará la siguiente ventana:

### Incluyendo registro

Datos Generales de la Plantilla | Detalle de la Estructura | Funciones Disponibles | Campos Adicionales | Archivos Válidos

Código:

Descripción:

Organismo:

Notas:

En esta ventana, usted deberá indicar:

- **Código:** (se sugiere utilizar un número consecutivo).
- **Descripción:** o nombre que le sea significativo al tipo de estructura de TXT, que usted va a generar o referente a la información que contendrá.
- **Organismo:** Nombre del organismo, al cual será enviado el archivo generado.

Nota: en este campo, usted debe indicar cualquier observación o aclaratoria de la información o fin del archivo de texto a generar.

De igual manera, tiene unas pestañas, donde podrá crear la estructura del TXT (Detalle de la estructura, Funciones disponibles, Campos Adicionales y Archivos válidos)



**Nota:** En esta pestaña debe ir a la última línea y presionar la tecla (*Enter*), para que ocurra el salto de línea, de no hacer esto, la aplicación, no generará el archivo de texto, porque no reconocerá la última instrucción EJECUTAR.

Saint Gestion Pago

Configurador Integrantes Transacciones Préstamo o anticipo Procesos Contabilizar Reportes Generar archivos texto SLM Ayuda

### Modificando registro

Datos Generales de la Plantilla **Detalle de la Estructura** Funciones Disponibles Campos Adicionales Archivos Válidos

Código: 000002

Descripción: TXT PAGO DE NOMINA (BANPLUS)

Organismo: BANPLUS

Notas:

Aceptar Cancelar

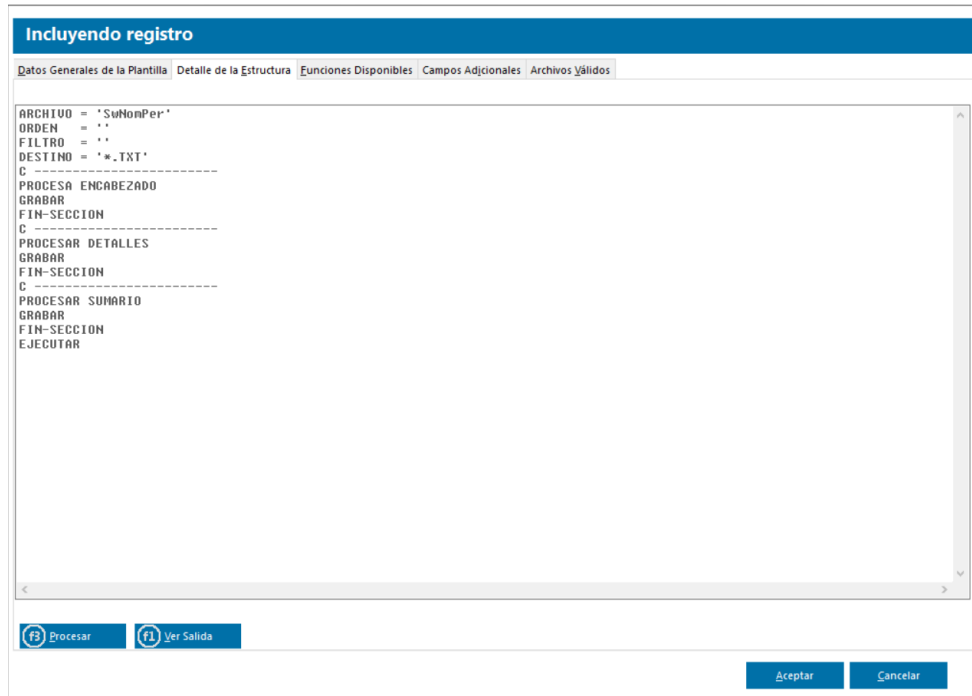
version: 9.48 Build: 481

Al hacer clic, en el botón modificar

En esta modalidad, podrá modificar los campos Descripción, Organización y Nota y a su vez, podrá seleccionar la pestaña Detalle de la Estructura para modificarla.

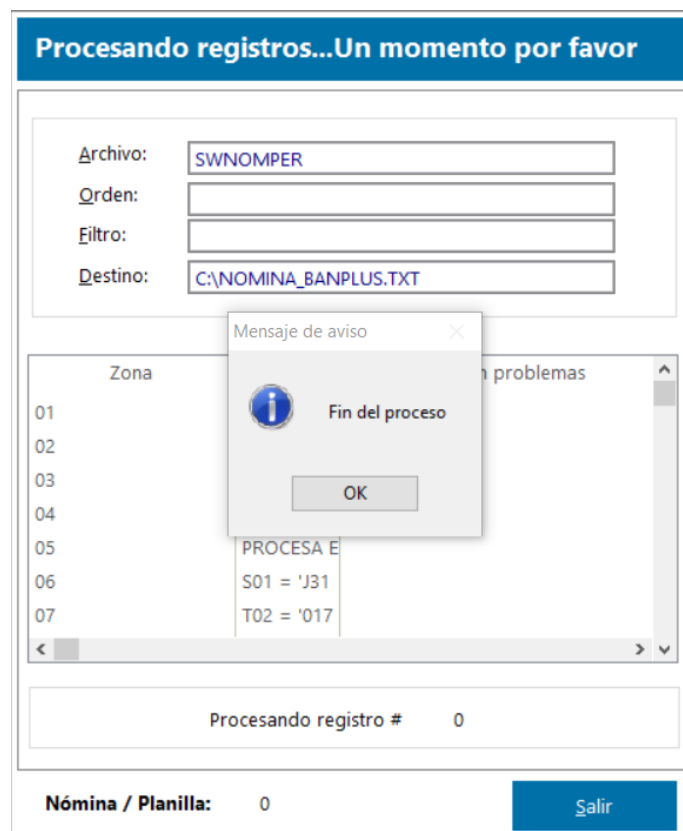
Detalle de la estructura:

En esta pestaña, se mostrará, una estructura básica para la creación del archivo de texto, donde podrá editar el guión, que genera la estructura del archivo de texto que desea generar, en la imagen se muestran las 4 secciones que puede contener el guión.



Al mismo tiempo, se muestran dos botones, que permitirá probar el guión y visualizar el archivo generado. Una vez terminado, presione el botón Aceptar para guardar los cambios realizados.

Si presiona el botón **Procesar**, se abrirá la siguiente ventana:





Esta ventana, se mostrará el guión ejecutado y el archivo generado.

Para visualizar el archivo, solo debe presionar el botón **Ver Salida** y se mostrará la siguiente ventana:



**Nota:** para las instalaciones que vienen de versiones anteriores, es posible que presenten inconvenientes al procesar el archivo TXT. Si ese el caso, solo deben ir de línea en línea y pararse al inicio de cada línea, presionar la tecla *backspace* (borrar un carácter a la izquierda), hasta que la línea de abajo suba al final de la línea anterior y luego presionar *Enter*, para que vuelva a su posición original, esto se debe repetir, para todas las líneas del guión, seguidamente guardar y luego editelo nuevamente, para proceder a ejecutarlo.